






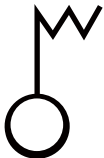
















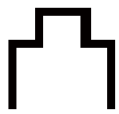







地図記号クイズプリント 9

解答

No.	記号	記号名
1		ふうしゃ 風車
2		しょうちゅうがっこう 小・中学校
3		じいん 寺院
4		としょかん 図書館
5		さいこうち 採鉱地
6		ちゅうこうそうたてもの 中高層建物
7		かじゅえん 果樹園
8		でんぱとう 電波塔
9		たけばやし 竹林
10		しんりんかんりしよ 森林管理署

No.	記号	記号名
11		ちゅうこうそうけんちくがい 中高層建築街
12		こうとうがっこう 高等学校
13		ちょうそんやくば 町村役場
14		きねんひ 記念碑
15		ちゃばたけ 茶畑
16	(大) 	だいがく 大学
17		こうばん 交番
18		あれち 荒地
19		おんせん 温泉
20		ぎょこう 漁港

No.	記号	記号名
21		しんようじゅりん 針葉樹林
22		ゆうびんきょく 郵便局
23		とうだい 灯台
24		じんじゃ 神社
25		じょうせき 城跡
26		はつでんしょとう 発電所等
27		そうびょうたてもの 総描建物 だい (大)
28		ろうじん 老人ホーム
29		どくりつたてもの 独立建物 だい (大)
30		こうようじゅりん 広葉樹林