





















地図記号クイズプリント 8

解答

No.	記号	記号名
1		さいこうち 採鉱地
2		ちゅうこうそうたてもの 中高層建物
3		たけばやし 竹林
4		しんりんかんりしよ 森林管理署
5		かじゅえん 果樹園
6		でんぱとう 電波塔
7		じいん 寺院
8		としよかん 図書館
9		ふうしゃ 風車
10		しょうちゅうがっこう 小・中学校

No.	記号	記号名
11		ちゃばたけ 茶畑
12	(大) 	だいがく 大学
13		おんせん 温泉
14		ぎょこう 漁港
15		こうばん 交番
16		あれち 荒地
17		ちょうそんやくば 町村役場
18		きねんひ 記念碑
19		ちゅうこうそうけんちくがい 中高層建築街
20		こうとうがっこう 高等学校

No.	記号	記号名
21		じょうせき 城跡
22		はつでんしょとう 発電所等
23		どくりつたてもの 独立建物 だい (大)
24		こうようじゅりん 広葉樹林
25		そうびようたてもの 総描建物 だい (大)
26		ろうじん 老人ホーム
27		とうだい 灯台
28		じんじゃ 神社
29		しんようじゅりん 針葉樹林
30		ゆうびんぎょく 郵便局