
















地図記号クイズプリント 6

解答

No.	記号	記号名
1		ろうじん 老人ホーム
2		とうだい 灯台
3		じんじゃ 神社
4		しんようじゅりん 針葉樹林
5		ゆうびんきょく 郵便局
6		じょうせき 城跡
7		はつでんしょう 発電所等
8		どくりつたてもの 独立建物 だい (大)
9		こうようじゅりん 広葉樹林
10		そうびょうたてもの 総描建物 だい (大)

No.	記号	記号名
11		でんぱとう 電波塔
12		じいん 寺院
13		としょかん 図書館
14		ふうしゃ 風車
15		しょうちゅうがっこう 小・中学校
16		ちゃばたけ 茶畑
17		だいがく 大学
18		おんせん 温泉
19		ぎょこう 漁港
20		こうばん 交番

No.	記号	記号名
21		あれち 荒地
22		ちょうそんやくば 町村役場
23		きねんび 記念碑
24		ちゅうこうそうけんちくがい 中高層建築街
25		こうとうがっこう 高等学校
26		さいこうち 採鉱地
27		ちゅうこうそうたてもの 中高層建物
28		たけばやし 竹林
29		しんりんかんりしよ 森林管理署
30		かじゅえん 果樹園