

西日本のカタチあてクイズプリント 2

つぎのマークは どの都道府県の 県章かな？ クイズに ちょうせんしよう！

クイズ 1



ア 広島県
イ 佐賀県
ウ 滋賀県

答え

クイズ 9



ア 愛知県
イ 三重県
ウ 静岡県

答え

クイズ 2



ア 愛知県
イ 愛媛県
ウ 静岡県

答え

クイズ 10



ア 宮崎県
イ 山口県
ウ 大分県

答え

クイズ 3



ア 高知県
イ 鳥取県
ウ 岡山県

答え


クイズ 11



ア 岐阜県
イ 静岡県
ウ 兵庫県

答え


クイズ 4



ア 大阪府
イ 京都府
ウ 兵庫県

答え


クイズ 12



ア 山口県
イ 三重県
ウ 富山県

答え

クイズ 5



ア 長崎県
イ 福岡県
ウ 鹿児島県

答え

クイズ 13



ア 鳥取県
イ 徳島県
ウ 奈良県

答え


クイズ 6



ア 三重県
イ 奈良県
ウ 岐阜県

答え


クイズ 14



ア 鹿児島県
イ 島根県
ウ 沖縄県

答え


クイズ 7



ア 高知県
イ 石川県
ウ 和歌山県

答え


クイズ 15



ア 佐賀県
イ 大分県
ウ 愛知県

答え


クイズ 8



ア 香川県
イ 宮崎県
ウ 三重県

答え

クイズ 16



ア 福井県
イ 広島県
ウ 山口県

答え